































# MESTSKÁ AUTOBUSOVÁ DOPRAVA

## ZOZNAM PŘÍLOH

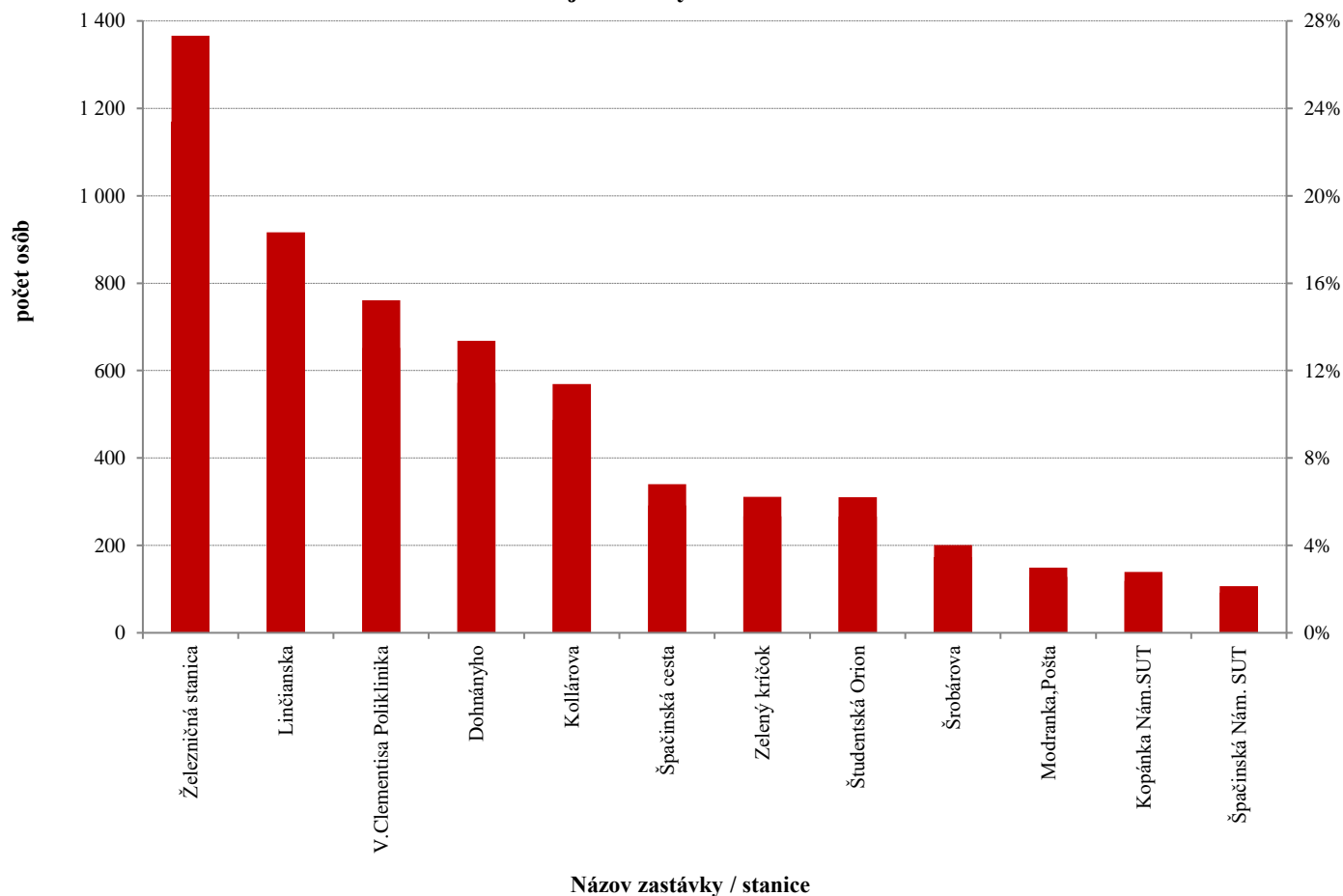
Číslo přílohy	Název přílohy	Umístění přílohy
<b>H</b>	<b><i>Súhrnné výsledky profilového sčítania MAD v Trnave na vybraných autobusových zastávkach</i></b>	
<a href="#">H.1</a>	Nástup, výstup a obrat osôb na jednotlivých autobusových zastávkach MAD v Trnave	 
<b>H.1</b>	<b><i>Základné výsledky za jednotlivé autobusové zastávky MAD - denné variácie nástupov, výstupov a obratu osôb</i></b>	
<a href="#">H.1.1</a>	Železničná stanica	 
<a href="#">H.1.2</a>	Linčianska	 
<a href="#">H.1.3</a>	V.Clementisa Poliklinika	 
<a href="#">H.1.4</a>	Dohnányho	 
<a href="#">H.1.5</a>	Kollárova	 
<a href="#">H.1.6</a>	Špačinská cesta	 
<a href="#">H.1.7</a>	Zelený kričok	 
<a href="#">H.1.8</a>	Študentská Orion	 
<a href="#">H.1.9</a>	Šrobárova	 
<a href="#">H.1.10</a>	Modranka,Pošta	 
<a href="#">H.1.11</a>	Kopánka Nám.SUT	 
<a href="#">H.1.12</a>	Špačinská Nám. SUT	 

**Legenda:***Umístění přílohy:* - len tlačená príloha správy, - iba na CD,  - tlačená príloha správy+ na CD

**MESTSKÁ AUTOBUSOVÁ DOPRAVA**
*Súhrnné výsledky profilového sčítania MAD v Trnave na vybraných autobusových zastávkach*
**Nástup, výstup a obrat osôb na jednotlivých autobusových zastávkach MAD v Trnave**

STANOVIŠTĚ:	všetky sčítané zastávky
DRUH DOPRAVY:	mestská autobusová doprava
KATEGÓRIA VOZ:	všetky kategórie
DÁTA:	počet osôb
DEŇ:	pracovný deň
ZBER DÁT:	jeseň 2020
OBDOBIE:	5 - 21 hod

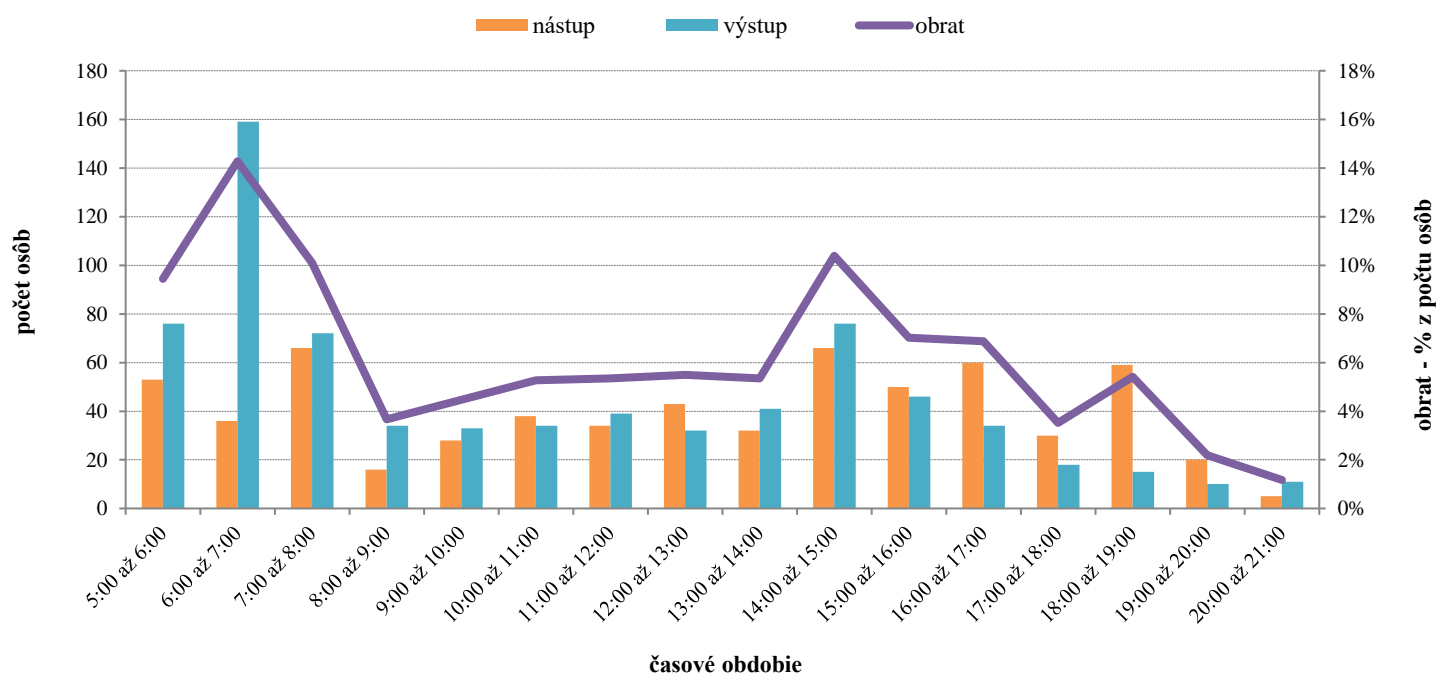
Typ dopravy	Oblasť zastávky	Názov zastávky	Obdobie	počet osôb			% z počtu osôb					
				nástup	výstup	obrat	nástup	výstup	obrat	nástup	výstup	obrat
MAD	TT	Železničná stanica	5-21 h	636	730	<b>1 366</b>	47%	53%	<b>100%</b>	23%	24%	<b>23%</b>
	TT	Linčianska	5-21 h	497	419	<b>916</b>	54%	46%	<b>100%</b>	18%	14%	<b>16%</b>
	TT	V.Clementisa Poliklinika	5-21 h	366	395	<b>761</b>	48%	52%	<b>100%</b>	13%	13%	<b>13%</b>
	TT	Dohnányho	5-21 h	325	343	<b>668</b>	49%	51%	<b>100%</b>	12%	11%	<b>11%</b>
	TT	Kollárova	5-21 h	223	346	<b>569</b>	39%	61%	<b>100%</b>	8%	11%	<b>10%</b>
	TT	Špačinská cesta	5-21 h	172	168	<b>340</b>	51%	49%	<b>100%</b>	6%	6%	<b>6%</b>
	TT	Zelený kričok	5-21 h	139	172	<b>311</b>	45%	55%	<b>100%</b>	5%	6%	<b>5%</b>
	TT	Študentská Orion	5-21 h	137	173	<b>310</b>	44%	56%	<b>100%</b>	5%	6%	<b>5%</b>
	TT	Šrobárova	5-21 h	111	90	<b>201</b>	55%	45%	<b>100%</b>	4%	3%	<b>3%</b>
	TT	Modranka,Pošta	5-21 h	78	71	<b>149</b>	52%	48%	<b>100%</b>	3%	2%	<b>3%</b>
	TT	Kopánka Nám.SUT	5-21 h	125	14	<b>139</b>	90%	10%	<b>100%</b>	4%	0%	<b>2%</b>
TT	Špačinská Nám. SUT	5-21 h	2	105	<b>107</b>	2%	98%	<b>100%</b>	0%	3%	<b>2%</b>	
<b>Spolu BUS MHD</b>				<b>2 811</b>	<b>3 026</b>	<b>5 837</b>	<b>48%</b>	<b>52%</b>	<b>100%</b>	<b>100%</b>	<b>100%</b>	<b>100%</b>

**Obrat na jednotlivých zastávkach MAD**


**MESTSKÁ AUTOBUSOVÁ DOPRAVA**
*Nástup, výstup a obrat osôb na jednotlivých autobusových zastávkach MAD v Trnave*
**Železničná stanica**

STANOVIŠTĚ:	Železničná stanica
DRUH DOPRAVY:	mestská autobusová doprava
KATEGÓRIA VOZ:	všetky kategórie
DÁTA:	počet osôb
DEŇ:	pracovný deň
ZBER DÁT:	jeseň 2020
OBDOBIE:	5 - 21 hod

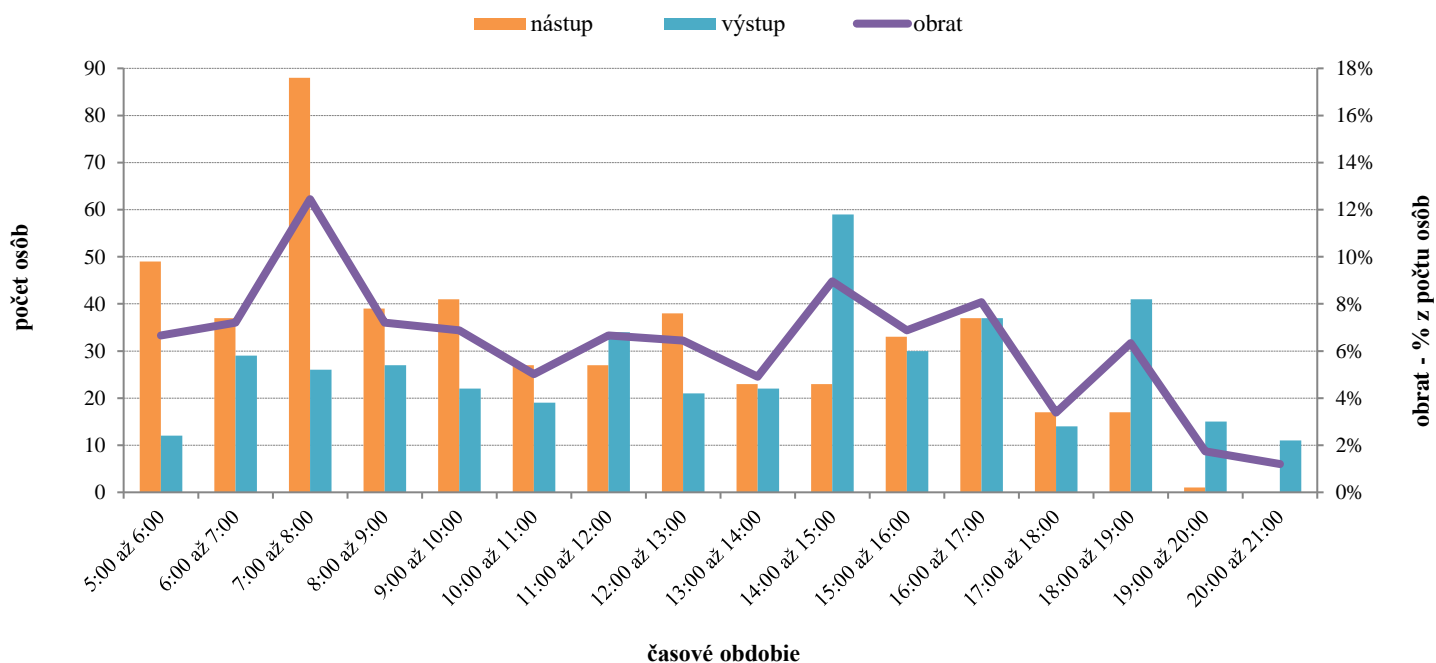
Hodina	počet osôb			% z počtu osôb		
	nástup	výstup	obrat	nástup	výstup	obrat
5:00 až 6:00	53	76	129	8%	10%	9%
6:00 až 7:00	36	159	195	6%	22%	14%
7:00 až 8:00	66	72	138	10%	10%	10%
8:00 až 9:00	16	34	50	3%	5%	4%
9:00 až 10:00	28	33	61	4%	5%	4%
10:00 až 11:00	38	34	72	6%	5%	5%
11:00 až 12:00	34	39	73	5%	5%	5%
12:00 až 13:00	43	32	75	7%	4%	5%
13:00 až 14:00	32	41	73	5%	6%	5%
14:00 až 15:00	66	76	142	10%	10%	10%
15:00 až 16:00	50	46	96	8%	6%	7%
16:00 až 17:00	60	34	94	9%	5%	7%
17:00 až 18:00	30	18	48	5%	2%	4%
18:00 až 19:00	59	15	74	9%	2%	5%
19:00 až 20:00	20	10	30	3%	1%	2%
20:00 až 21:00	5	11	16	1%	2%	1%
<b>Spolu 5-21 h</b>	<b>636</b>	<b>730</b>	<b>1 366</b>	<b>100%</b>	<b>100%</b>	<b>100%</b>

**Denné variácie počtov osôb**


**MESTSKÁ AUTOBUSOVÁ DOPRAVA**
*Nástup, výstup a obrat osôb na jednotlivých autobusových zastávkach MAD v Trnave*
**Linčianska**

STANOVIŠTĚ:	Linčianska
DRUH DOPRAVY:	mestská autobusová doprava
KATEGÓRIA VOZ:	všetky kategórie
DÁTA:	počet osôb
DEŇ:	pracovný deň
ZBER DÁT:	jeseň 2020
OBDOBIE:	5 - 21 hod

Hodina	počet osôb			% z počtu osôb		
	nástup	výstup	obrat	nástup	výstup	obrat
5:00 až 6:00	49	12	61	10%	3%	7%
6:00 až 7:00	37	29	66	7%	7%	7%
7:00 až 8:00	88	26	114	18%	6%	12%
8:00 až 9:00	39	27	66	8%	6%	7%
9:00 až 10:00	41	22	63	8%	5%	7%
10:00 až 11:00	27	19	46	5%	5%	5%
11:00 až 12:00	27	34	61	5%	8%	7%
12:00 až 13:00	38	21	59	8%	5%	6%
13:00 až 14:00	23	22	45	5%	5%	5%
14:00 až 15:00	23	59	82	5%	14%	9%
15:00 až 16:00	33	30	63	7%	7%	7%
16:00 až 17:00	37	37	74	7%	9%	8%
17:00 až 18:00	17	14	31	3%	3%	3%
18:00 až 19:00	17	41	58	3%	10%	6%
19:00 až 20:00	1	15	16	0%	4%	2%
20:00 až 21:00	0	11	11	0%	3%	1%
<b>Spolu 5-21 h</b>	<b>497</b>	<b>419</b>	<b>916</b>	<b>100%</b>	<b>100%</b>	<b>100%</b>

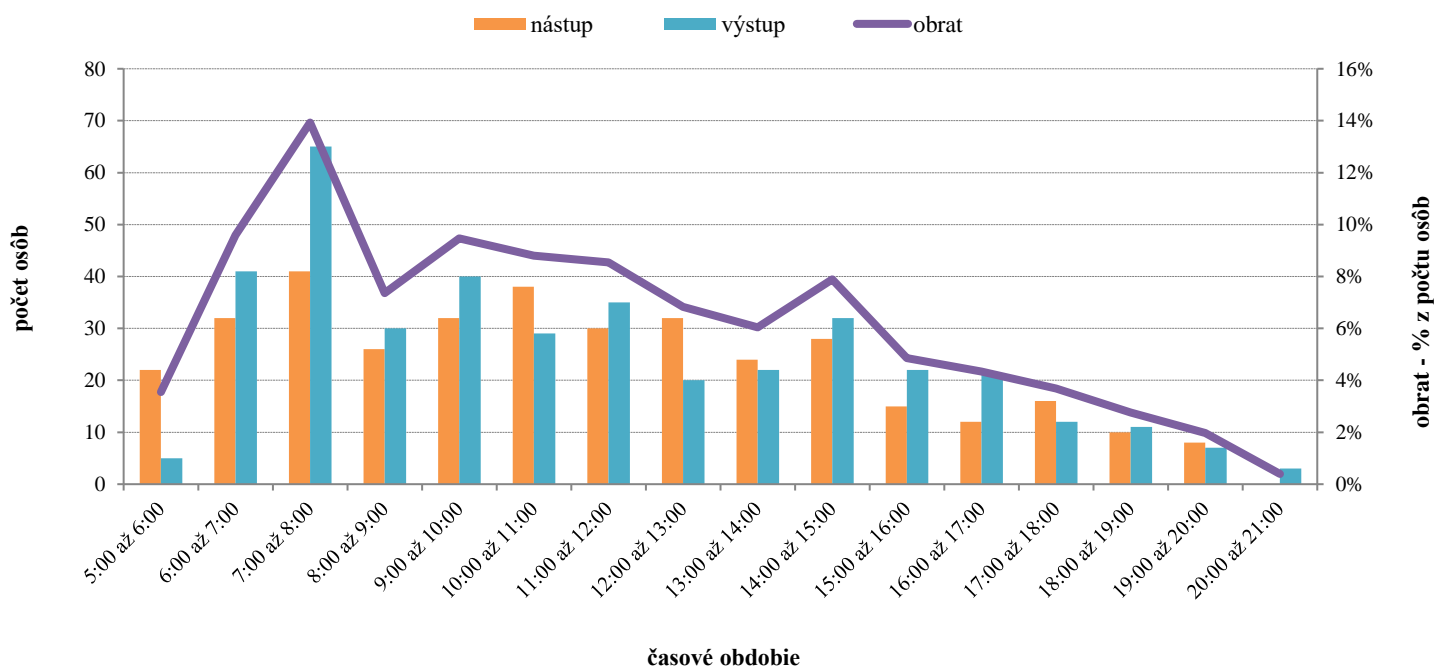
**Denné variácie počtov osôb**


**MESTSKÁ AUTOBUSOVÁ DOPRAVA**
*Nástup, výstup a obrat osôb na jednotlivých autobusových zastávkach MAD v Trnave*
**V.Clementisa Poliklinika**

STANOVIŠTĚ:	V.Clementisa Poliklinika
DRUH DOPRAVY:	mestská autobusová doprava
KATEGÓRIA VOZ:	všetky kategórie
DÁTA:	počet osôb
DEŇ:	pracovný deň
ZBER DÁT:	jeseň 2020
OBDOBIE:	5 - 21 hod

Hodina	počet osôb			% z počtu osôb		
	nástup	výstup	obrat	nástup	výstup	obrat
5:00 až 6:00	22	5	27	6%	1%	4%
6:00 až 7:00	32	41	73	9%	10%	10%
7:00 až 8:00	41	65	106	11%	16%	14%
8:00 až 9:00	26	30	56	7%	8%	7%
9:00 až 10:00	32	40	72	9%	10%	9%
10:00 až 11:00	38	29	67	10%	7%	9%
11:00 až 12:00	30	35	65	8%	9%	9%
12:00 až 13:00	32	20	52	9%	5%	7%
13:00 až 14:00	24	22	46	7%	6%	6%
14:00 až 15:00	28	32	60	8%	8%	8%
15:00 až 16:00	15	22	37	4%	6%	5%
16:00 až 17:00	12	21	33	3%	5%	4%
17:00 až 18:00	16	12	28	4%	3%	4%
18:00 až 19:00	10	11	21	3%	3%	3%
19:00 až 20:00	8	7	15	2%	2%	2%
20:00 až 21:00	0	3	3	0%	1%	0%
<b>Spolu 5-21 h</b>	<b>366</b>	<b>395</b>	<b>761</b>	<b>100%</b>	<b>100%</b>	<b>100%</b>

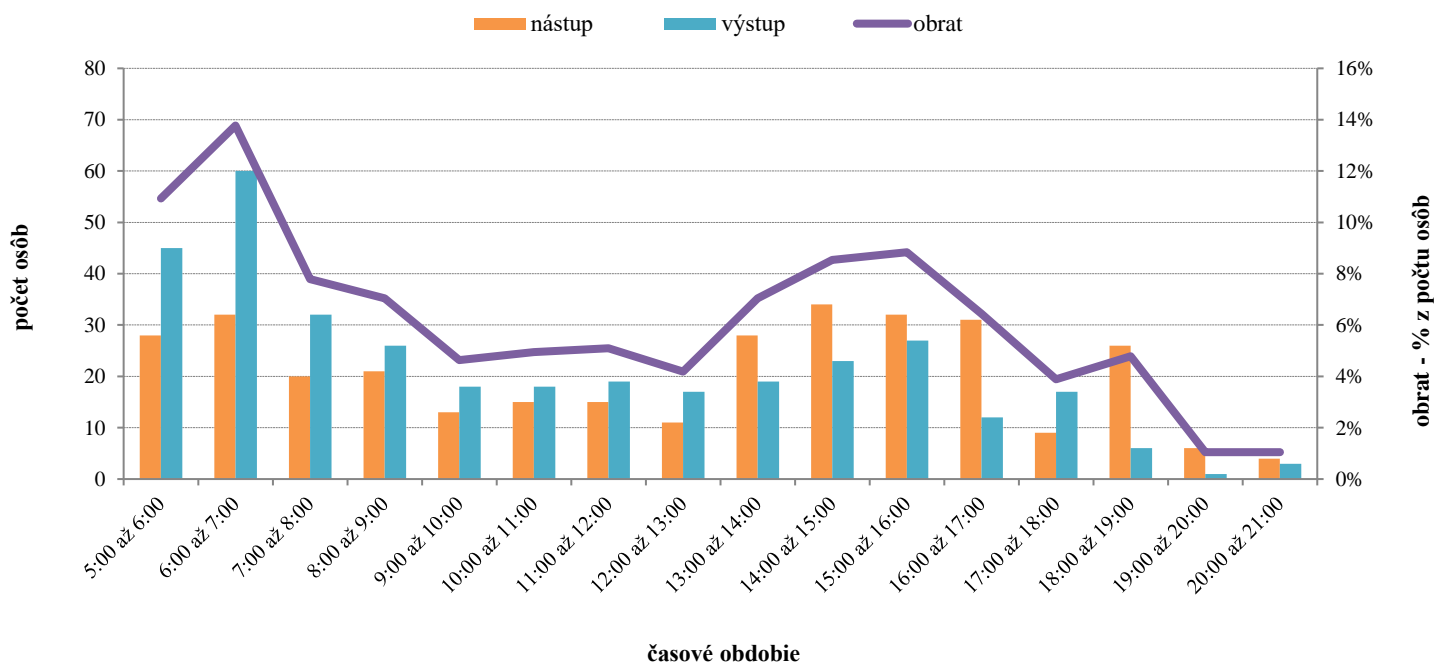
X

**Denné variácie počtov osôb**


**MESTSKÁ AUTOBUSOVÁ DOPRAVA**
*Nástup, výstup a obrat osôb na jednotlivých autobusových zastávkach MAD v Trnave*
**Dohnányho**

STANOVIŠTĚ:	Dohnányho
DRUH DOPRAVY:	mestská autobusová doprava
KATEGÓRIA VOZ:	všetky kategórie
DÁTA:	počet osôb
DEŇ:	pracovný deň
ZBER DÁT:	jeseň 2020
OBDOBIE:	5 - 21 hod

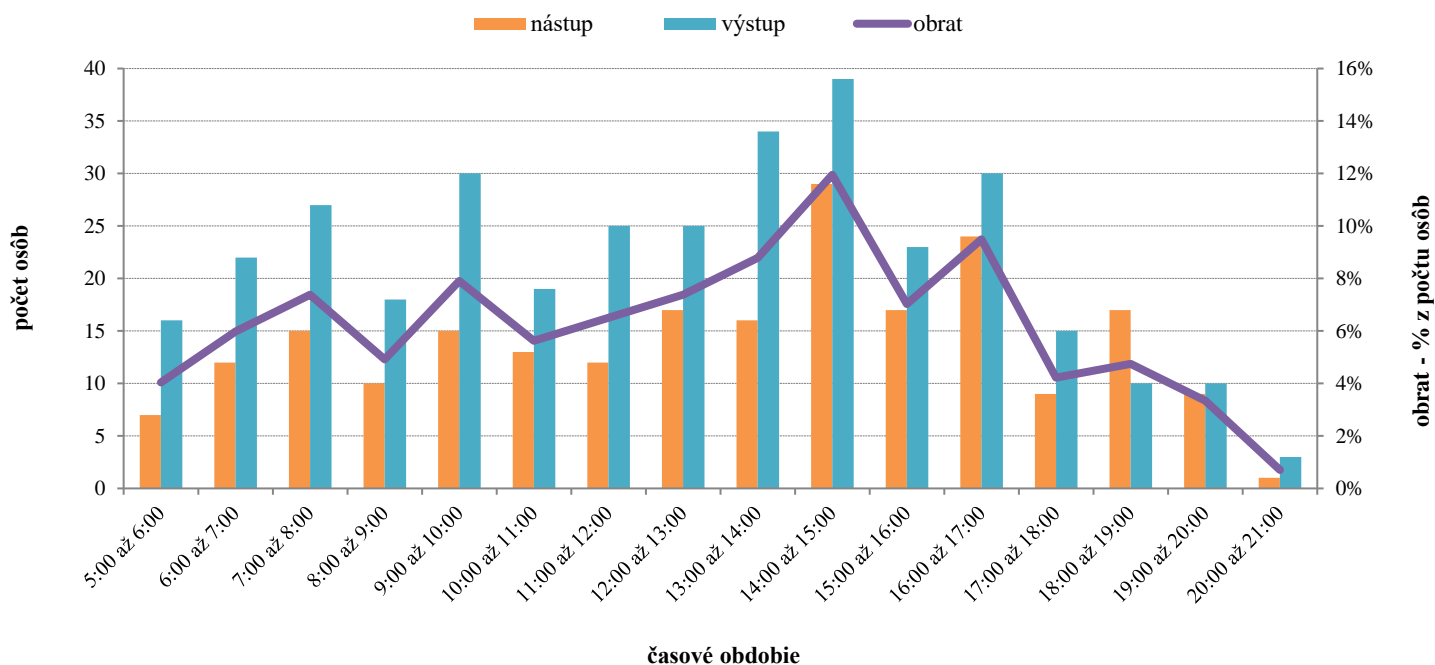
Hodina	počet osôb			% z počtu osôb		
	nástup	výstup	obrat	nástup	výstup	obrat
5:00 až 6:00	28	45	73	9%	13%	11%
6:00 až 7:00	32	60	92	10%	17%	14%
7:00 až 8:00	20	32	52	6%	9%	8%
8:00 až 9:00	21	26	47	6%	8%	7%
9:00 až 10:00	13	18	31	4%	5%	5%
10:00 až 11:00	15	18	33	5%	5%	5%
11:00 až 12:00	15	19	34	5%	6%	5%
12:00 až 13:00	11	17	28	3%	5%	4%
13:00 až 14:00	28	19	47	9%	6%	7%
14:00 až 15:00	34	23	57	10%	7%	9%
15:00 až 16:00	32	27	59	10%	8%	9%
16:00 až 17:00	31	12	43	10%	3%	6%
17:00 až 18:00	9	17	26	3%	5%	4%
18:00 až 19:00	26	6	32	8%	2%	5%
19:00 až 20:00	6	1	7	2%	0%	1%
20:00 až 21:00	4	3	7	1%	1%	1%
<b>Spolu 5-21 h</b>	<b>325</b>	<b>343</b>	<b>668</b>	<b>100%</b>	<b>100%</b>	<b>100%</b>

**Denné variácie počtov osôb**


**MESTSKÁ AUTOBUSOVÁ DOPRAVA**
*Nástup, výstup a obrat osôb na jednotlivých autobusových zastávkách MAD v Trnave*
**Kollárova**

STANOVIŠTĚ:	Kollárova
DRUH DOPRAVY:	mestská autobusová doprava
KATEGÓRIA VOZ:	všetky kategórie
DÁTA:	počet osôb
DEŇ:	pracovný deň
ZBER DÁT:	jeseň 2020
OBDOBIE:	5 - 21 hod

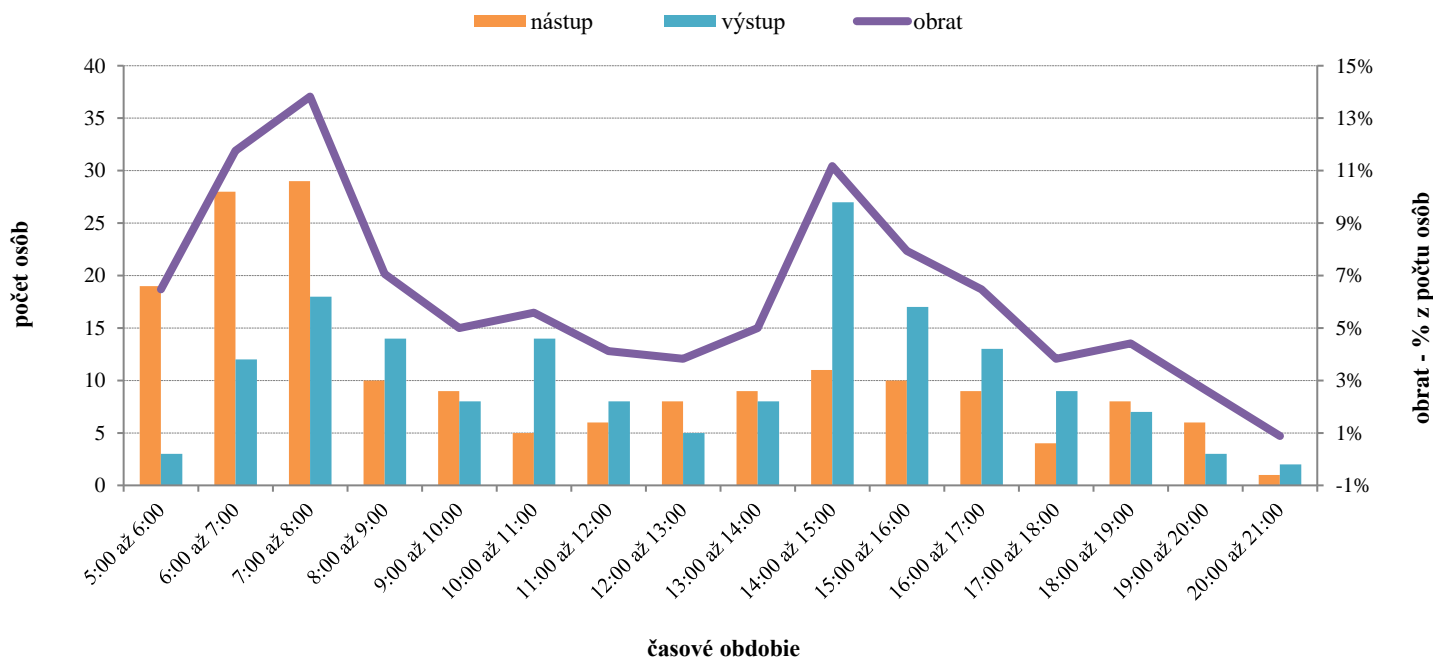
Hodina	počet osôb			% z počtu osôb		
	nástup	výstup	obrat	nástup	výstup	obrat
5:00 až 6:00	7	16	23	3%	5%	4%
6:00 až 7:00	12	22	34	5%	6%	6%
7:00 až 8:00	15	27	42	7%	8%	7%
8:00 až 9:00	10	18	28	4%	5%	5%
9:00 až 10:00	15	30	45	7%	9%	8%
10:00 až 11:00	13	19	32	6%	5%	6%
11:00 až 12:00	12	25	37	5%	7%	7%
12:00 až 13:00	17	25	42	8%	7%	7%
13:00 až 14:00	16	34	50	7%	10%	9%
14:00 až 15:00	29	39	68	13%	11%	12%
15:00 až 16:00	17	23	40	8%	7%	7%
16:00 až 17:00	24	30	54	11%	9%	9%
17:00 až 18:00	9	15	24	4%	4%	4%
18:00 až 19:00	17	10	27	8%	3%	5%
19:00 až 20:00	9	10	19	4%	3%	3%
20:00 až 21:00	1	3	4	0%	1%	1%
<b>Spolu 5-21 h</b>	<b>223</b>	<b>346</b>	<b>569</b>	<b>100%</b>	<b>100%</b>	<b>100%</b>

**Denné variácie počtov osôb**


**MESTSKÁ AUTOBUSOVÁ DOPRAVA**
*Nástup, výstup a obrat osôb na jednotlivých autobusových zastávkach MAD v Trnave*
**Špačinská cesta**

STANOVIŠTĚ:	Špačinská cesta
DRUH DOPRAVY:	mestská autobusová doprava
KATEGÓRIA VOZ:	všetky kategórie
DÁTA:	počet osôb
DEŇ:	pracovný deň
ZBER DÁT:	jeseň 2020
OBDOBIE:	5 - 21 hod

Hodina	počet osôb			% z počtu osôb		
	nástup	výstup	obrat	nástup	výstup	obrat
5:00 až 6:00	19	3	22	11%	2%	6%
6:00 až 7:00	28	12	40	16%	7%	12%
7:00 až 8:00	29	18	47	17%	11%	14%
8:00 až 9:00	10	14	24	6%	8%	7%
9:00 až 10:00	9	8	17	5%	5%	5%
10:00 až 11:00	5	14	19	3%	8%	6%
11:00 až 12:00	6	8	14	3%	5%	4%
12:00 až 13:00	8	5	13	5%	3%	4%
13:00 až 14:00	9	8	17	5%	5%	5%
14:00 až 15:00	11	27	38	6%	16%	11%
15:00 až 16:00	10	17	27	6%	10%	8%
16:00 až 17:00	9	13	22	5%	8%	6%
17:00 až 18:00	4	9	13	2%	5%	4%
18:00 až 19:00	8	7	15	5%	4%	4%
19:00 až 20:00	6	3	9	3%	2%	3%
20:00 až 21:00	1	2	3	1%	1%	1%
<b>Spolu 5-21 h</b>	<b>172</b>	<b>168</b>	<b>340</b>	<b>100%</b>	<b>100%</b>	<b>100%</b>

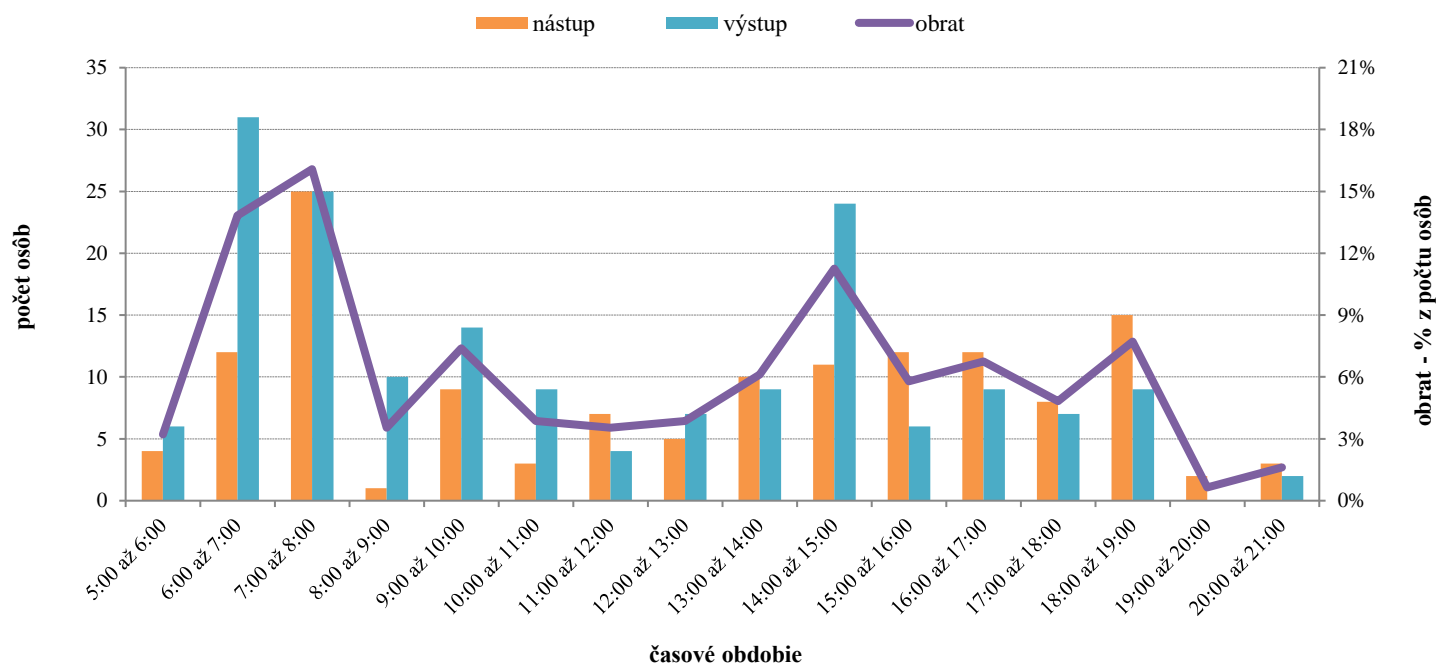
**Denné variácie počtov osôb**




**MESTSKÁ AUTOBUSOVÁ DOPRAVA**
*Nástup, výstup a obrat osôb na jednotlivých autobusových zastávkach MAD v Trnave*
**Zelený kričok**

STANOVIŠTĚ:	Zelený kričok
DRUH DOPRAVY:	mestská autobusová doprava
KATEGÓRIA VOZ:	všetky kategórie
DÁTA:	počet osôb
DEŇ:	pracovný deň
ZBER DÁT:	jeseň 2020
OBDOBIE:	5 - 21 hod

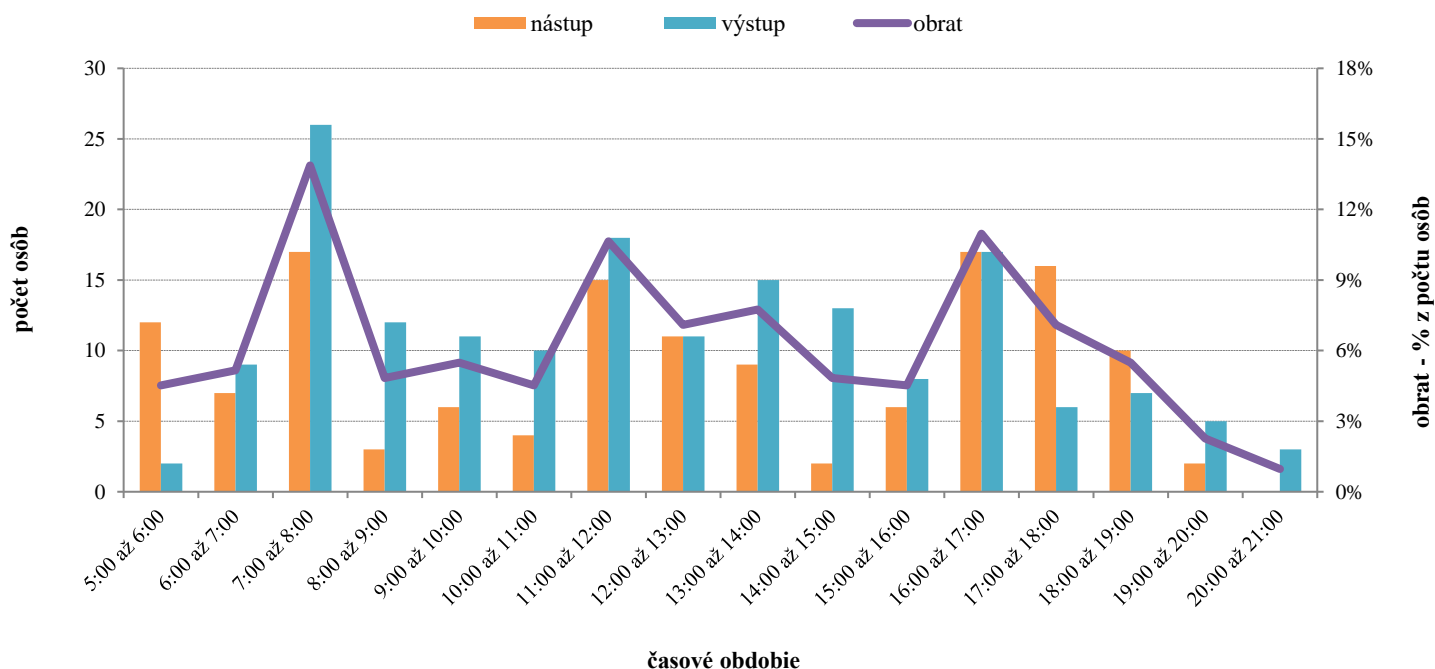
Hodina	počet osôb			% z počtu osôb		
	nástup	výstup	obrat	nástup	výstup	obrat
5:00 až 6:00	4	6	10	3%	3%	3%
6:00 až 7:00	12	31	43	9%	18%	14%
7:00 až 8:00	25	25	50	18%	15%	16%
8:00 až 9:00	1	10	11	1%	6%	4%
9:00 až 10:00	9	14	23	6%	8%	7%
10:00 až 11:00	3	9	12	2%	5%	4%
11:00 až 12:00	7	4	11	5%	2%	4%
12:00 až 13:00	5	7	12	4%	4%	4%
13:00 až 14:00	10	9	19	7%	5%	6%
14:00 až 15:00	11	24	35	8%	14%	11%
15:00 až 16:00	12	6	18	9%	3%	6%
16:00 až 17:00	12	9	21	9%	5%	7%
17:00 až 18:00	8	7	15	6%	4%	5%
18:00 až 19:00	15	9	24	11%	5%	8%
19:00 až 20:00	2	0	2	1%	0%	1%
20:00 až 21:00	3	2	5	2%	1%	2%
<b>Spolu 5-21 h</b>	<b>139</b>	<b>172</b>	<b>311</b>	<b>100%</b>	<b>100%</b>	<b>100%</b>

**Denné variácie počtov osôb**


**MESTSKÁ AUTOBUSOVÁ DOPRAVA**
*Nástup, výstup a obrat osôb na jednotlivých autobusových zastávkach MAD v Trnave*
**Študentská Orion**

STANOVIŠTĚ:	Študentská Orion
DRUH DOPRAVY:	mestská autobusová doprava
KATEGÓRIA VOZ:	všetky kategórie
DÁTA:	počet osôb
DEŇ:	pracovný deň
ZBER DÁT:	jeseň 2020
OBDOBIE:	5 - 21 hod

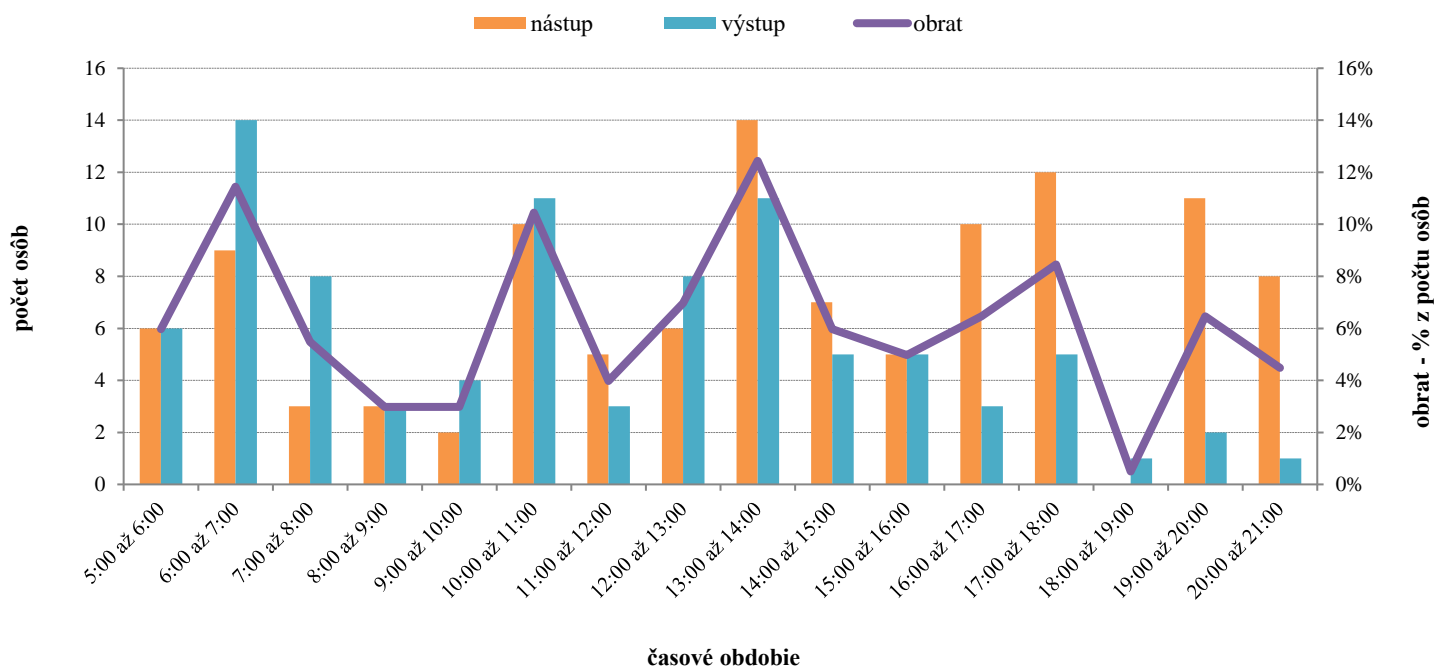
Hodina	počet osôb			% z počtu osôb		
	nástup	výstup	obrat	nástup	výstup	obrat
5:00 až 6:00	12	2	14	0%	1%	5%
6:00 až 7:00	7	9	16	0%	5%	5%
7:00 až 8:00	17	26	43	0%	15%	14%
8:00 až 9:00	3	12	15	0%	7%	5%
9:00 až 10:00	6	11	17	0%	6%	5%
10:00 až 11:00	4	10	14	0%	6%	5%
11:00 až 12:00	15	18	33	0%	10%	11%
12:00 až 13:00	11	11	22	0%	6%	7%
13:00 až 14:00	9	15	24	0%	9%	8%
14:00 až 15:00	2	13	15	0%	8%	5%
15:00 až 16:00	6	8	14	0%	5%	5%
16:00 až 17:00	17	17	34	0%	10%	11%
17:00 až 18:00	16	6	22	0%	3%	7%
18:00 až 19:00	10	7	17	0%	4%	5%
19:00 až 20:00	2	5	7	0%	3%	2%
20:00 až 21:00	0	3	3	0%	2%	1%
<b>Spolu 5-21 h</b>	<b>137</b>	<b>173</b>	<b>310</b>	<b>0%</b>	<b>100%</b>	<b>100%</b>

**Denné variácie počtov osôb**


**MESTSKÁ AUTOBUSOVÁ DOPRAVA**
*Nástup, výstup a obrat osôb na jednotlivých autobusových zastávkach MAD v Trnave*
**Šrobárova**

STANOVIŠTĚ:	Šrobárova
DRUH DOPRAVY:	mestská autobusová doprava
KATEGÓRIA VOZ:	všetky kategórie
DÁTA:	počet osôb
DEŇ:	pracovný deň
ZBER DÁT:	jeseň 2020
OBDOBIE:	5 - 21 hod

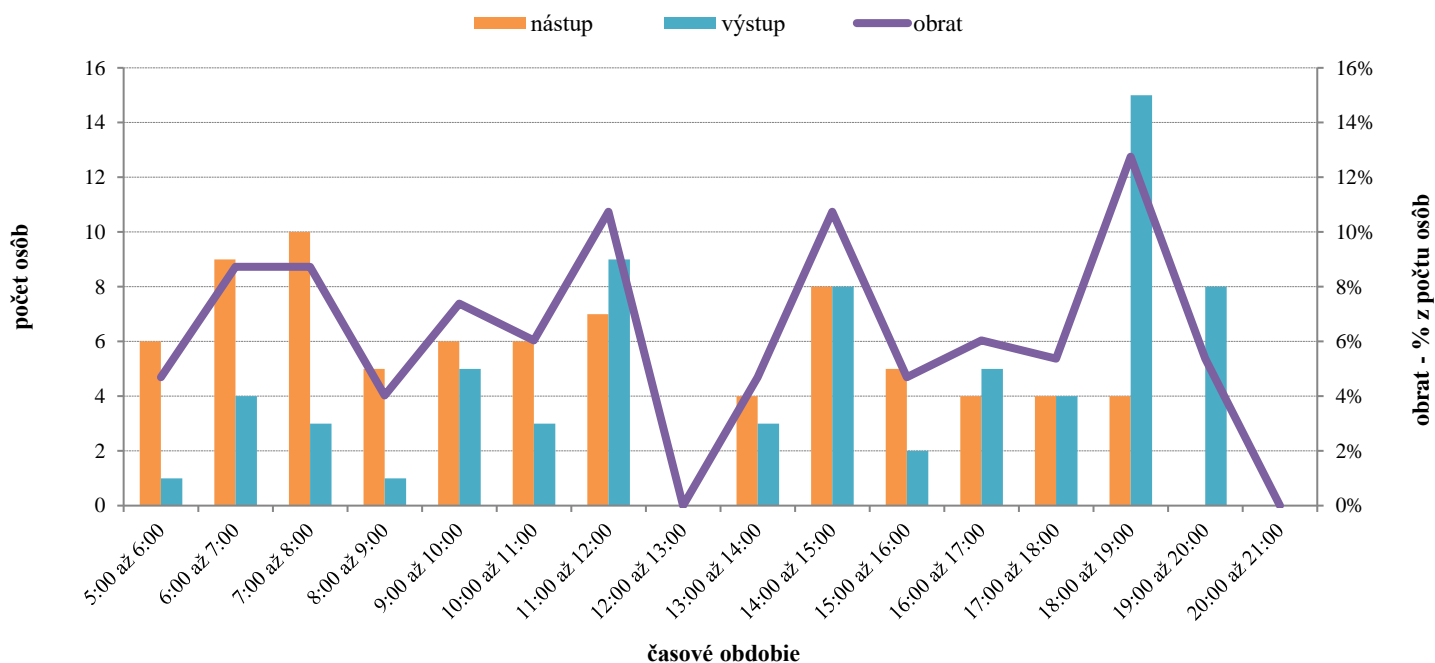
Hodina	počet osôb			% z počtu osôb		
	nástup	výstup	obrat	nástup	výstup	obrat
5:00 až 6:00	6	6	12	5%	7%	6%
6:00 až 7:00	9	14	23	8%	16%	11%
7:00 až 8:00	3	8	11	3%	9%	5%
8:00 až 9:00	3	3	6	3%	3%	3%
9:00 až 10:00	2	4	6	2%	4%	3%
10:00 až 11:00	10	11	21	9%	12%	10%
11:00 až 12:00	5	3	8	5%	3%	4%
12:00 až 13:00	6	8	14	5%	9%	7%
13:00 až 14:00	14	11	25	13%	12%	12%
14:00 až 15:00	7	5	12	6%	6%	6%
15:00 až 16:00	5	5	10	5%	6%	5%
16:00 až 17:00	10	3	13	9%	3%	6%
17:00 až 18:00	12	5	17	11%	6%	8%
18:00 až 19:00	0	1	1	0%	1%	0%
19:00 až 20:00	11	2	13	10%	2%	6%
20:00 až 21:00	8	1	9	7%	1%	4%
<b>Spolu 5-21 h</b>	<b>111</b>	<b>90</b>	<b>201</b>	<b>100%</b>	<b>100%</b>	<b>100%</b>

**Denné variácie počtov osôb**


**MESTSKÁ AUTOBUSOVÁ DOPRAVA**
*Nástup, výstup a obrat osôb na jednotlivých autobusových zastávkach MAD v Trnave*
**Modranka,Pošta**

STANOVIŠTĚ:	Modranka,Pošta
DRUH DOPRAVY:	mestská autobusová doprava
KATEGÓRIA VOZ:	všetky kategórie
DÁTA:	počet osôb
DEŇ:	pracovný deň
ZBER DÁT:	jeseň 2020
OBDOBIE:	5 - 21 hod

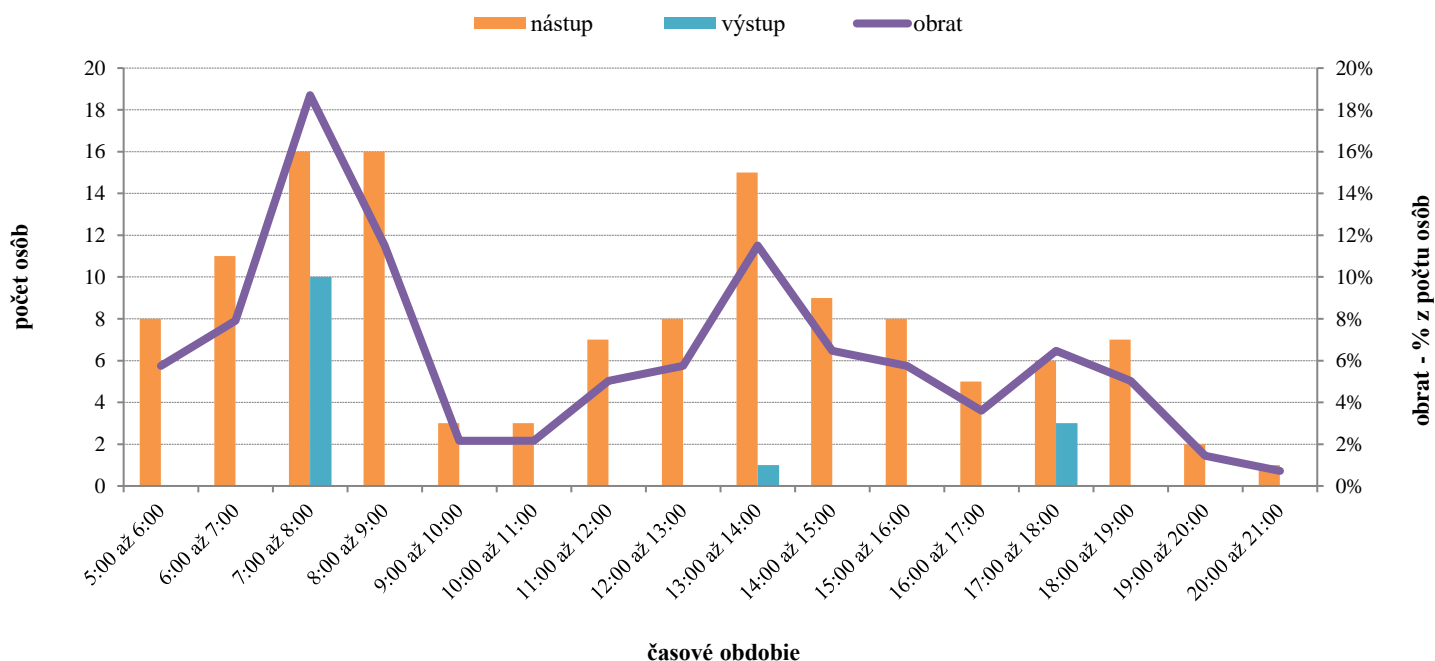
Hodina	počet osôb			% z počtu osôb		
	nástup	výstup	obrat	nástup	výstup	obrat
5:00 až 6:00	6	1	7	8%	1%	5%
6:00 až 7:00	9	4	13	12%	6%	9%
7:00 až 8:00	10	3	13	13%	4%	9%
8:00 až 9:00	5	1	6	6%	1%	4%
9:00 až 10:00	6	5	11	8%	7%	7%
10:00 až 11:00	6	3	9	8%	4%	6%
11:00 až 12:00	7	9	16	9%	13%	11%
12:00 až 13:00	0	0	0	0%	0%	0%
13:00 až 14:00	4	3	7	5%	4%	5%
14:00 až 15:00	8	8	16	10%	11%	11%
15:00 až 16:00	5	2	7	6%	3%	5%
16:00 až 17:00	4	5	9	5%	7%	6%
17:00 až 18:00	4	4	8	5%	6%	5%
18:00 až 19:00	4	15	19	5%	21%	13%
19:00 až 20:00	0	8	8	0%	11%	5%
20:00 až 21:00	0	0	0	0%	0%	0%
<b>Spolu 5-21 h</b>	<b>78</b>	<b>71</b>	<b>149</b>	<b>100%</b>	<b>100%</b>	<b>100%</b>

**Denné variácie počtov osôb**


**MESTSKÁ AUTOBUSOVÁ DOPRAVA**
*Nástup, výstup a obrat osôb na jednotlivých autobusových zastávkach MAD v Trnave*
**Kopánka Nám.SUT**

STANOVIŠTĚ:	Kopánka Nám.SUT
DRUH DOPRAVY:	mestská autobusová doprava
KATEGÓRIA VOZ:	všetky kategórie
DÁTA:	počet osôb
DEŇ:	pracovný deň
ZBER DÁT:	jeseň 2020
OBDOBIE:	5 - 21 hod

Hodina	počet osôb			% z počtu osôb		
	nástup	výstup	obrat	nástup	výstup	obrat
5:00 až 6:00	8	0	8	6%	0%	6%
6:00 až 7:00	11	0	11	9%	0%	8%
7:00 až 8:00	16	10	26	13%	71%	19%
8:00 až 9:00	16	0	16	13%	0%	12%
9:00 až 10:00	3	0	3	2%	0%	2%
10:00 až 11:00	3	0	3	2%	0%	2%
11:00 až 12:00	7	0	7	6%	0%	5%
12:00 až 13:00	8	0	8	6%	0%	6%
13:00 až 14:00	15	1	16	12%	7%	12%
14:00 až 15:00	9	0	9	7%	0%	6%
15:00 až 16:00	8	0	8	6%	0%	6%
16:00 až 17:00	5	0	5	4%	0%	4%
17:00 až 18:00	6	3	9	5%	21%	6%
18:00 až 19:00	7	0	7	6%	0%	5%
19:00 až 20:00	2	0	2	2%	0%	1%
20:00 až 21:00	1	0	1	1%	0%	1%
<b>Spolu 5-21 h</b>	<b>125</b>	<b>14</b>	<b>139</b>	<b>100%</b>	<b>100%</b>	<b>100%</b>

**Denné variácie počtov osôb**


**MESTSKÁ AUTOBUSOVÁ DOPRAVA**
*Nástup, výstup a obrat osôb na jednotlivých autobusových zastávkach MAD v Trnave*
**Špačinská Nám. SUT**

STANOVIŠTĚ:	Špačinská Nám. SUT
DRUH DOPRAVY:	mestská autobusová doprava
KATEGÓRIA VOZ:	všetky kategórie
DÁTA:	počet osôb
DEŇ:	pracovný deň
ZBER DÁT:	jeseň 2020
OBDOBIE:	5 - 21 hod

Hodina	počet osôb			% z počtu osôb		
	nástup	výstup	obrat	nástup	výstup	obrat
5:00 až 6:00	0	2	2	0%	2%	2%
6:00 až 7:00	1	1	2	50%	1%	2%
7:00 až 8:00	0	23	23	0%	22%	21%
8:00 až 9:00	0	2	2	0%	2%	2%
9:00 až 10:00	0	7	7	0%	7%	7%
10:00 až 11:00	0	6	6	0%	6%	6%
11:00 až 12:00	0	5	5	0%	5%	5%
12:00 až 13:00	0	7	7	0%	7%	7%
13:00 až 14:00	0	7	7	0%	7%	7%
14:00 až 15:00	1	10	11	50%	10%	10%
15:00 až 16:00	0	10	10	0%	10%	9%
16:00 až 17:00	0	5	5	0%	5%	5%
17:00 až 18:00	0	10	10	0%	10%	9%
18:00 až 19:00	0	6	6	0%	6%	6%
19:00 až 20:00	0	3	3	0%	3%	3%
20:00 až 21:00	0	1	1	0%	1%	1%
<b>Spolu 5-21 h</b>	<b>2</b>	<b>105</b>	<b>107</b>	<b>100%</b>	<b>100%</b>	<b>100%</b>

**Denné variácie počtov osôb**
